




# Инструкция на случай пожара в школе




1) ЗАКРОЙ ВСЕ ДВЕРИ ПО ПУТИ  
ОГНЮ ДОРОГУ ПРЕГРАДИ  
(ЗАКРЫТАЯ ДВЕРЬ ЗАДЕРЖИВАЕТ  
ПОЖАР НА 15 МИНУТ)



2) УБЕГАЯ ОТ ПОЖАРА, ВСЕХ О  
НЕМ ПРЕДУПРЕДИ (НИЧЕГО  
НЕ ИЩИ УХОДИ СКОРЕЕ ОТ ОГНЯ)




3) СООБЩИ УЧИТЕЛЮ О  
ПОЖАРЕ





(4) ЭВАКУИРУЙТЕСЬ

Если это не представляет опасности, позвони в пожарную охрану из школы или из ближайшего таксофона: НАБЕРИ 01 и четко сообщи адрес школы.

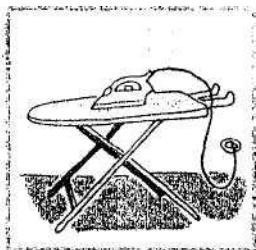
Назад не входи – сгоришь по пути



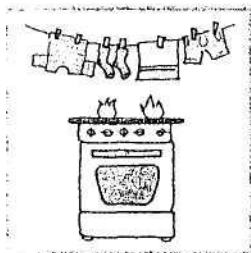
Рассмотри эти картинки и скажи, что может стать причиной пожара.



1. Не играй со спичками и зажигалками. Это может стать причиной пожара.




2. Уходя из дома или комнаты, не забывай выключать электроприборы.



3. Не суши бельё над плитой.

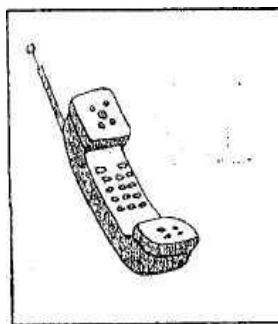


4. Ни в коем случае не зажигай дома фейерверки, свечи или бенгальские огни (это лучше делать на улице и только со взрослыми).



5. В деревне или на даче без взрослых не подходи к печке не открывай печную дверцу. выпавшего уголька может загореться дом.


Если в доме возник пожар, огонь сразу не погас, позвони в пожарную охрану по телефону «01» или попроси об этом соседей.




Сообщи пожарным точный адрес и номер своей квартиры (дома)  
После этого зови из окна на помощь Соседей и прохожих.




Если огонь небольшой, можно попробовать сразу же потушить его, набросив на него плотную ткань или одеяло или залив водой



При пожаре дым бывает опаснее огня. Продвигаться к выходу нужно ползком - внизу дыма меньше



При пожаре в подъезде никогда Не заходи в лифт. Он может Отключиться. Спускаться можно только по лестнице.



Ожидая приезда пожарных, не выпрыгивай из окна. Тебя обязательно спасут.

Когда приедут пожарные, во всем их слушайся и не бойся, они знают как тебя спасти.

